ที่ ลย ๐๐๒๓.๓/ว ๘๑๕๐

ศาลากลางจังหวัดเลย
ถนนมลิวรรณ ลย ๔๒๐๐๐

๑๑ พฤศจิกายน ๒๕๖๗

เรื่อง การรายงานและจัดส่งข้อมูลการจัดเก็บภาษีที่ดินและสิ่งปลูกสร้าง ประจำปี พ.ศ. ๒๕๖๗

เรียน นายอำเภอ ทุกอำเภอ นายกเทศมนตรีเมืองเลย และนายกเทศมนตรีเมืองวังสะพุง

สิ่งที่ส่งมาด้วย สำเนาหนังสือกรมส่งเสริมการปกครองท้องถิ่น
ที่ มท ๐๘๐๘.๓/ว ๔๕๓๙ ลงวันที่ ๒๒ ตุลาคม ๒๕๖๗ จำนวน ๑ ชุด

ด้วยกรมส่งเสริมการปกครองท้องถิ่นแจ้งว่า ตามมาตรา ๒๔ แห่งพระราชบัญญัติภาษีที่ดินและสิ่งปลูกสร้าง พ.ศ. ๒๕๖๒ ประกอบกับข้อ ๒๐ และข้อ ๒๑ ของระเบียบกระทรวงมหาดไทยว่าด้วยการดำเนินการตามพระราชบัญญัติภาษีที่ดิน และสิ่งปลูกสร้าง พ.ศ. ๒๕๖๒ พ.ศ. ๒๕๖๒ กำหนดให้องค์กรปกครองส่วนท้องถิ่นจัดส่งข้อมูลเกี่ยวกับการจัดเก็บภาษี จำนวนภาษีที่จัดเก็บได้ มูลค่าที่ดินและสิ่งปลูกสร้างที่ใช้เป็นฐานคำนวณภาษีให้แก่คณะกรรมการภาษีที่ดินและสิ่งปลูกสร้างประจำจังหวัดภายในเดือนมกราคมของทุกปี และให้คณะกรรมการภาษีที่ดินและสิ่งปลูกสร้างประจำจังหวัดจัดส่งข้อมูล พร้อมทั้งเสนอแนวทางการแก้ไขปัญหาการจัดเก็บภาษีที่ดินและสิ่งปลูกสร้างให้แก่กระทรวงมหาดไทยภายในเดือนกุมภาพันธ์ของทุกปี โดยรายงานผ่านระบบข้อมูลกลางองค์กรปกครองส่วนท้องถิ่นที่กรมส่งเสริมการปกครองท้องถิ่นจัดทำขึ้น

เพื่อให้การรายงานและจัดส่งข้อมูลการจัดเก็บภาษีที่ดินและสิ่งปลูกสร้าง ประจำปี พ.ศ. ๒๕๖๗ ขององค์กรปกครองส่วนท้องถิ่นเป็นไปด้วยความเรียบร้อยและแล้วเสร็จภายในระยะเวลาที่กฎหมายกำหนด จังหวัดเลยจึงขอแจ้งแนวทางปฏิบัติในการรายงานและจัดส่งข้อมูลการจัดเก็บภาษีที่ดินและสิ่งปลูกสร้างผ่านระบบข้อมูลกลางองค์กรปกครองส่วนท้องถิ่น (INFO) ดังนี้

๑. ให้เจ้าหน้าที่ผู้รับผิดชอบขององค์กรปกครองส่วนท้องถิ่นเข้าสู่ระบบโดยรหัสผู้ใช้งาน "หมายเลขบัตรประจำตัวประชาชน" และรหัสผ่านที่สามารถเข้าไปบันทึกและแก้ไขข้อมูลด้านที่ ๖ การจัดการภายในและธรรมาภิบาล เมนูย่อย บันทึกข้อมูลการจัดเก็บภาษีที่ดินและสิ่งปลูกสร้าง

๒. ดาวน์โหลดคู่มือการบันทึกข้อมูลการจัดเก็บภาษีที่ดินและสิ่งปลูกสร้าง (สำหรับองค์กรปกครองส่วนท้องถิ่น) เพื่อศึกษาและทำความเข้าใจก่อนดำเนินการ โดยโครงสร้างของการบันทึกข้อมูล จะแบ่งเป็น ๔ หมวดย่อย ได้แก่

หมวดที่ ๑ ข้อมูลการจัดเก็บภาษีที่ดินและสิ่งปลูกสร้าง ประจำปี พ.ศ. ๒๕๖๗
(ข้อมูล ณ วันที่ ๓๐ กันยายน ๒๕๖๗)

หมวดที่ ๒ ข้อมูลแบบแสดงรายการประเมินและคำนวณภาษี สำหรับแนบไฟล์เอกสารที่เกี่ยวกับการประเมินทุนทรัพย์และการคำนวณภาษีที่ดินและสิ่งปลูกสร้าง

/หมวดที่ ๓...

หมวดที่ ๓ รายงานความคืบหน้าการจัดทำแผนที่แม่บทและการจัดทำแผนที่ภาษีและทะเบียนทรัพย์สิน

หมวดที่ ๔ ปัญหา และข้อเสนอแนะแนวทางการแก้ไขปัญหาการจัดเก็บภาษีที่ดินและสิ่งปลูกสร้าง

๓. บันทึกข้อมูลให้ครบถ้วน ถูกต้องทุกหมวด ภายในวันที่ ๑๕ มกราคม ๒๕๖๘

รายละเอียดปรากฏตามสิ่งที่ส่งมาด้วย

จึงเรียนมาเพื่อทราบและดำเนินการต่อไป สำหรับอำเภอขอให้แจ้งเทศบาลในพื้นที่ทราบและดำเนินการด้วย

ขอแสดงความนับถือ

(นายประยูร อรัญรุท)
รองผู้ว่าราชการจังหวัด ปฏิบัติราชการแทน
ผู้ว่าราชการจังหวัดเลย

สำนักงานส่งเสริมการปกครองท้องถิ่นจังหวัด
กลุ่มงานส่งเสริมและพัฒนาท้องถิ่น
โทร./โทรสาร ๐-๔๒๘๖-๑๒๔๒
โทรศัพท์. ๐๖๓-๒๐๖๖๑๘๔

ศาลากลางจังหวัดเลย
เลขที่รับ ๑๒๗๒๔
วันที่ ๒๕ ต.ค. ๒๕๖๗
เวลา

ที่ มท ๐๘๐๘.๓/ว๔๕๓๙

กรมส่งเสริมการปกครองท้องถิ่น
ถนนนครราชสีมา เขตดุสิต กทม. ๑๐๓๐๐

วันที่ ๒๕ ต.ค. ๒๕๖๗
☐ ฝ่ายบริหารทั่วไป
☐ กลุ่มงานมาตรฐาน
✓ กลุ่มงานส่งเสริมฯ
☐ กลุ่มงานระเบียบ
☐ กลุ่มงานการเงิน
☐ กลุ่มงานท้องถิ่นอำเภอ

๒๒ ตุลาคม ๒๕๖๗

สำนักงานส่งเสริมการปกครองท้องถิ่น จ.เลย
เลขที่รับ ๑๑๑๑๔
วันที่ ๒๕ ต.ค. ๒๕๖๗
เวลา

เรื่อง การรายงานและจัดส่งข้อมูลการจัดเก็บภาษีที่ดินและสิ่งปลูกสร้าง ประจำปี พ.ศ. ๒๕๖๗

เรียน ผู้ว่าราชการจังหวัด ทุกจังหวัด

สิ่งที่ส่งมาด้วย ๑. คู่มือการรายงานและจัดส่งข้อมูลการจัดเก็บภาษีที่ดินและสิ่งปลูกสร้าง (สำหรับองค์กรปกครองส่วนท้องถิ่น) จำนวน ๑ ชุด

๒. คู่มือติดตามการบันทึกข้อมูลจัดเก็บภาษีที่ดินและสิ่งปลูกสร้างขององค์กรปกครองส่วนท้องถิ่น (สำหรับสำนักงานส่งเสริมการปกครองท้องถิ่นจังหวัด) จำนวน ๑ ชุด

ด้วยมาตรา ๒๔ แห่งพระราชบัญญัติภาษีที่ดินและสิ่งปลูกสร้าง พ.ศ. ๒๕๖๒ ประกอบกับข้อ ๒๐ และข้อ ๒๑ ของระเบียบกระทรวงมหาดไทยว่าด้วยการดำเนินการตามพระราชบัญญัติภาษีที่ดินและสิ่งปลูกสร้าง พ.ศ. ๒๕๖๒ พ.ศ. ๒๕๖๒ กำหนดให้องค์กรปกครองส่วนท้องถิ่นจัดส่งข้อมูลเกี่ยวกับการจัดเก็บภาษี จำนวนภาษีที่จัดเก็บได้ มูลค่าที่ดินและสิ่งปลูกสร้างที่ใช้เป็นฐานคำนวณภาษีให้แก่คณะกรรมการภาษีที่ดินและสิ่งปลูกสร้างประจำจังหวัดภายในเดือนมกราคมของทุกปี และให้คณะกรรมการภาษีที่ดินและสิ่งปลูกสร้างประจำจังหวัดจัดส่งข้อมูล พร้อมทั้งเสนอแนวทางการแก้ไขปัญหาการจัดเก็บภาษีที่ดินและสิ่งปลูกสร้างให้แก่กระทรวงมหาดไทยภายในเดือนกุมภาพันธ์ของทุกปี โดยรายงานผ่านระบบข้อมูลกลางองค์กรปกครองส่วนท้องถิ่นที่กรมส่งเสริมการปกครองท้องถิ่นจัดทำขึ้น

กรมส่งเสริมการปกครองท้องถิ่นพิจารณาแล้ว เพื่อให้การรายงานและจัดส่งข้อมูลการจัดเก็บภาษีที่ดินและสิ่งปลูกสร้าง ประจำปี พ.ศ. ๒๕๖๗ ขององค์กรปกครองส่วนท้องถิ่นเป็นไปด้วยความเรียบร้อยและแล้วเสร็จภายในระยะเวลาที่กฎหมายกำหนด จึงขอแจ้งแนวทางปฏิบัติในการรายงานและจัดส่งข้อมูลการจัดเก็บภาษีที่ดินและสิ่งปลูกสร้าง ผ่านระบบข้อมูลกลางองค์กรปกครองส่วนท้องถิ่น (INFO) ดังนี้

๑. การรายงานข้อมูลขององค์กรปกครองส่วนท้องถิ่น (เมืองพัทยา เทศบาล และองค์การบริหารส่วนตำบล)

๑.๑ ให้เจ้าหน้าที่ผู้รับผิดชอบขององค์กรปกครองส่วนท้องถิ่นเข้าสู่ระบบโดยรหัสผู้ใช้งาน "หมายเลขบัตรประจำตัวประชาชน" และรหัสผ่านที่สามารถเข้าไปบันทึกและแก้ไขข้อมูลด้านที่ ๖ การจัดการภายในและธรรมาภิบาล เมนูย่อย บันทึกข้อมูลการจัดเก็บภาษีที่ดินและสิ่งปลูกสร้าง

๑.๒ ดาวน์โหลดคู่มือการบันทึกข้อมูลการจัดเก็บภาษีที่ดินและสิ่งปลูกสร้าง (สำหรับองค์กรปกครองส่วนท้องถิ่น) เพื่อศึกษาและทำความเข้าใจก่อนดำเนินการ โดยโครงสร้างของการบันทึกข้อมูลจะแบ่งเป็น ๔ หมวดย่อย ได้แก่

หมวดที่ ๑ ข้อมูลการจัดเก็บภาษีที่ดินและสิ่งปลูกสร้าง ประจำปี พ.ศ. ๒๕๖๗ (ข้อมูล ณ วันที่ ๓๐ กันยายน ๒๕๖๗)

หมวดที่ ๒ ข้อมูลแบบแสดงรายการประเมินและคำนวณภาษี สำหรับแนบไฟล์เอกสารที่เกี่ยวกับการประเมินทุนทรัพย์และการคำนวณภาษีที่ดินและสิ่งปลูกสร้าง

/หมวดที่ ๓...

หมวดที่ ๓ รายงานความคืบหน้าการจัดทำแผนที่แม่บทและการจัดทำแผนที่ภาษีและทะเบียนทรัพย์สิน

หมวดที่ ๔ ปัญหา และข้อเสนอแนะแนวทางการแก้ไขปัญหาการจัดเก็บภาษีที่ดินและสิ่งปลูกสร้าง

๑.๓ บันทึกข้อมูลให้ครบถ้วน ถูกต้องทุกหมวด ภายในวันที่ ๑๕ มกราคม ๒๕๖๘

๒. ให้ท้องถิ่นจังหวัดในฐานะเลขานุการคณะกรรมการภาษีที่ดินและสิ่งปลูกสร้างประจำจังหวัด ติดตามและเร่งรัดการรายงานข้อมูลขององค์กรปกครองส่วนท้องถิ่นให้ครบทุกแห่งภายในเวลาที่กำหนด ตามข้อ ๑.๓ เพื่อสรุปและรวบรวมข้อมูล พร้อมทั้งเสนอแนวทางการแก้ไขปัญหาการจัดเก็บภาษีที่ดินและสิ่งปลูกสร้าง เสนอคณะกรรมการภาษีที่ดินและสิ่งปลูกสร้างประจำจังหวัดพิจารณาให้ความเห็นชอบ แล้วรายงานกรมส่งเสริมการปกครองท้องถิ่นทราบ ภายในวันที่ ๒๑ กุมภาพันธ์ ๒๕๖๘ เพื่อประมวลผลรายงานกระทรวงมหาดไทยทราบต่อไป รายละเอียดปรากฏตามสิ่งที่ส่งมาด้วย

จึงเรียนมาเพื่อโปรดพิจารณา

ขอแสดงความนับถือ

(นายเอกวิทย์ มีเพียร)
รองอธิบดี ปฏิบัติราชการแทน
อธิบดีกรมส่งเสริมการปกครองท้องถิ่น

สำนักบริหารการคลังท้องถิ่น
กลุ่มงานนโยบายการคลังและพัฒนารายได้
โทร. ๐ ๒๒๔๑ ๙๐๐๐ ต่อ ๑๔๒๖ - ๓๐
ไปรษณีย์อิเล็กทรอนิกส์ saraban@dla.go.th
ผู้ประสานงาน : ผจญ มหันตปัญญ์ ๐๘๖ ๘๒๙ ๖๙๖๑

สิ่งที่ส่งมาด้วย ๑ - ๒

1. การเข้าสู่ระบบข้อมูลกลางองค์กรปกครองส่วนท้องถิ่น (INFO)

1.1 ไปที่ info.dla.go.th ระบบข้อมูลกลางองค์กรปกครองส่วนท้องถิ่น (INFO)

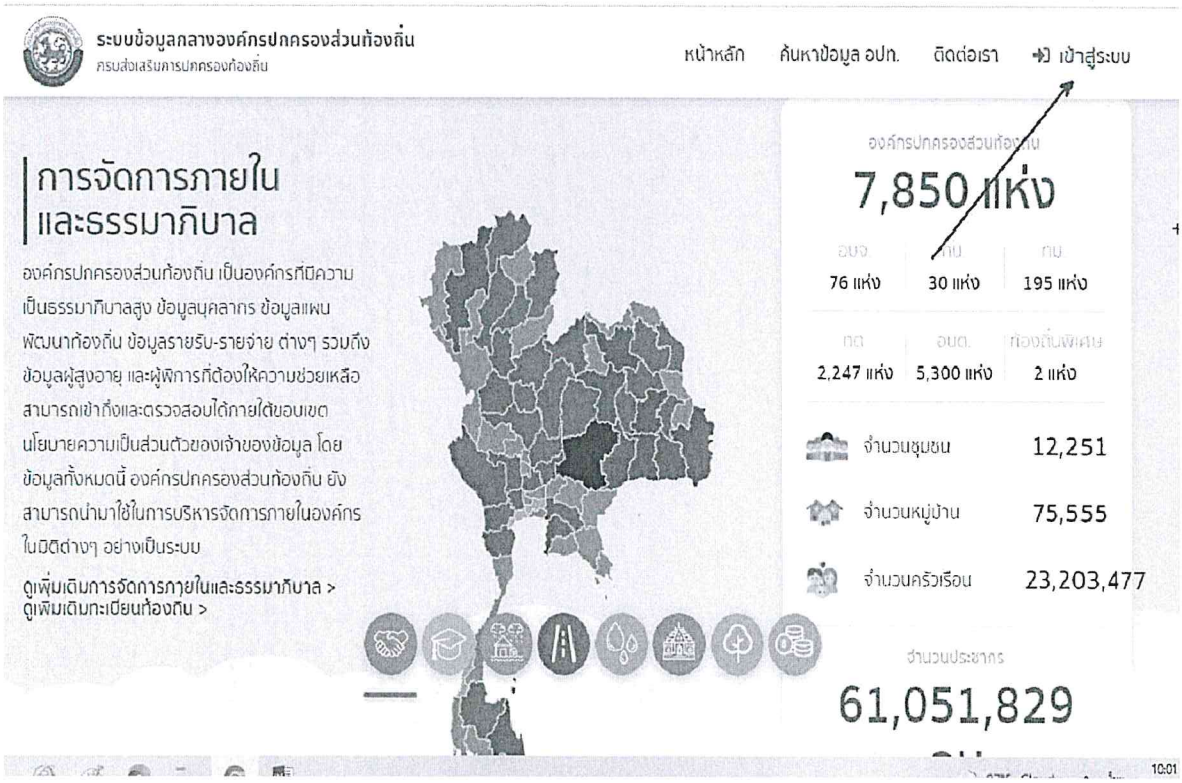

1.2 เข้าสู่ระบบโดยรหัสผู้ใช้งาน “หมายเลขบัตรประจำตัวประชาชน” และ “รหัสผ่าน” ซึ่ง SSO ADMIN ของหน่วยงานเป็นผู้กำหนด ทั้งนี้ ต้องเป็น**สิทธิที่สามารถเข้าไปบันทึกและแก้ไขข้อมูล** ด้านที่ 6 การจัดการภายในและธรรมาภิบาล เมนู บันทึกข้อมูลการจัดเก็บภาษีที่ดินและสิ่งปลูกสร้าง



1.3 หากไม่สามารถเข้าระบบได้ ให้ติดต่อ SSO ADMIN ของหน่วยงาน ซึ่งค้นได้จากเมนู ตรวจสอบรายชื่อ

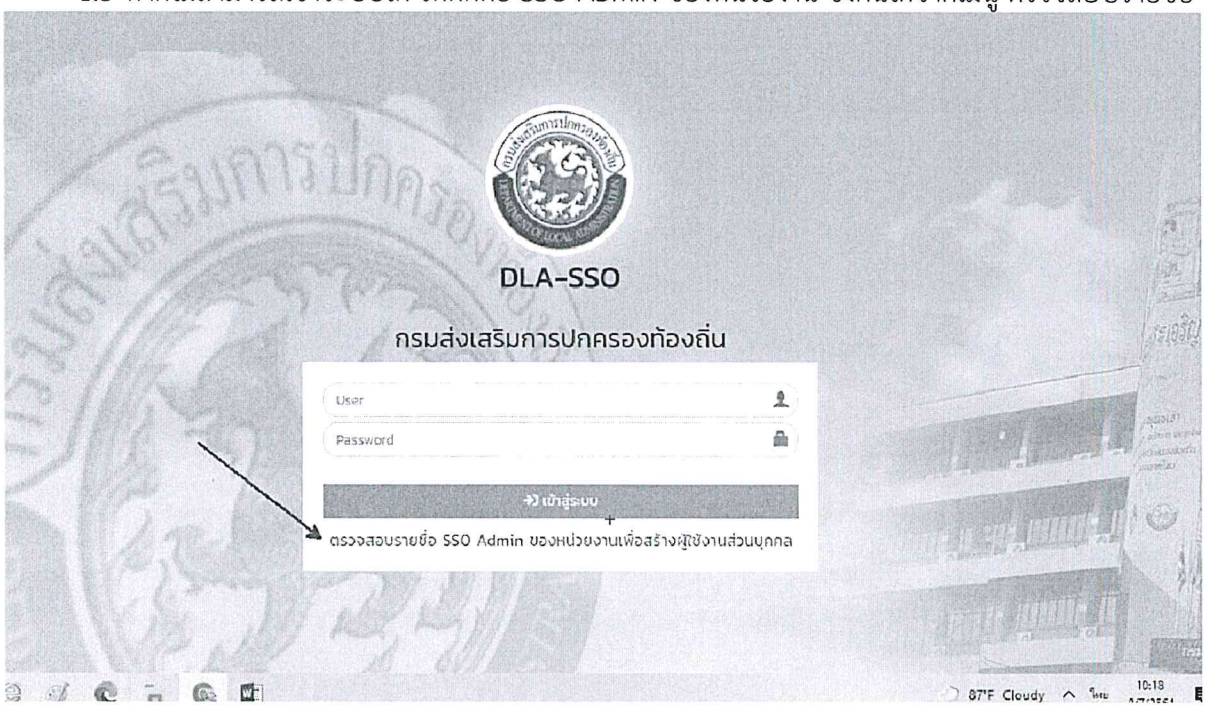

1.4 ระบุประเภทสังกัด เป็น อปท. จังหวัด อำเภอ ที่ อปท. ตั้งอยู่ และชื่อ อปท. ให้ครบถ้วน แล้วกดค้นหา ชื่อของ SSO ADMIN ของหน่วยงานนั้นจะปรากฏขึ้นด้านล่าง

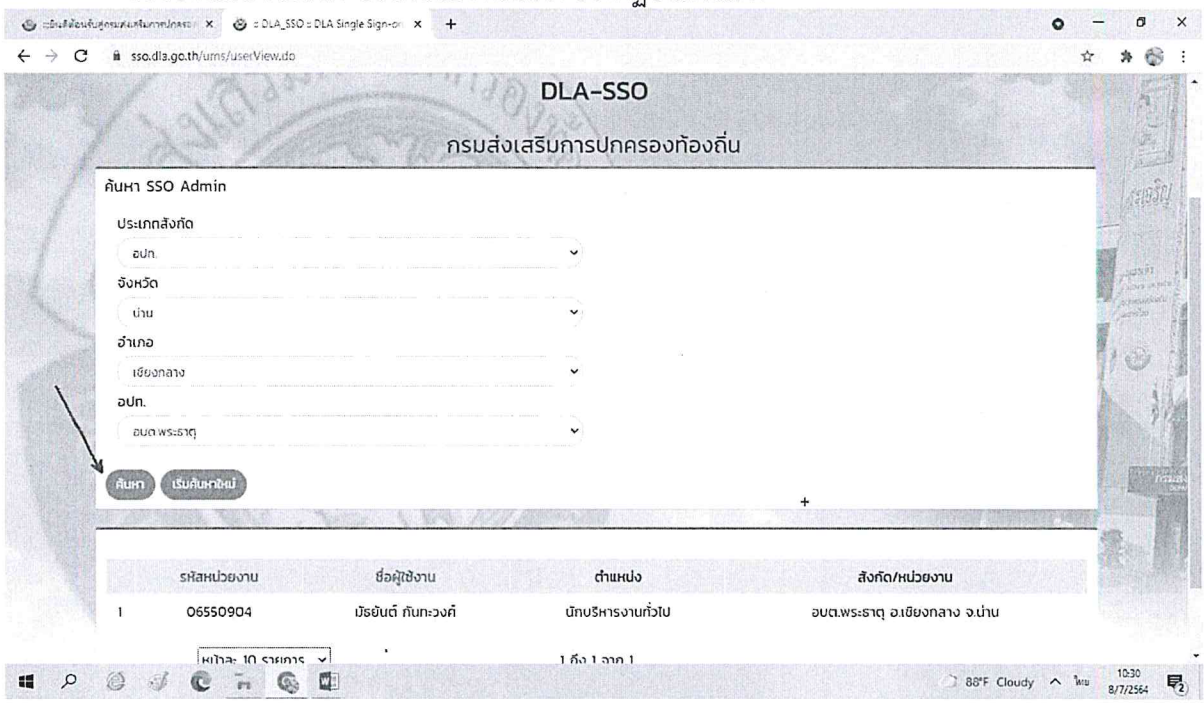

1.5 หากยังไม่มีการตั้ง SSO ADMIN ของหน่วยงาน ให้ติดต่อประสานงานกับศูนย์เทคโนโลยีสารสนเทศท้องถิ่น (ศส.) โทร. 0-2241-9000 ต่อ 1102-1114

2. ก่อนการบันทึกข้อมูลควร download คู่มือการบันทึกข้อมูลภาษีที่ดินและสิ่งปลูกสร้างมาศึกษา

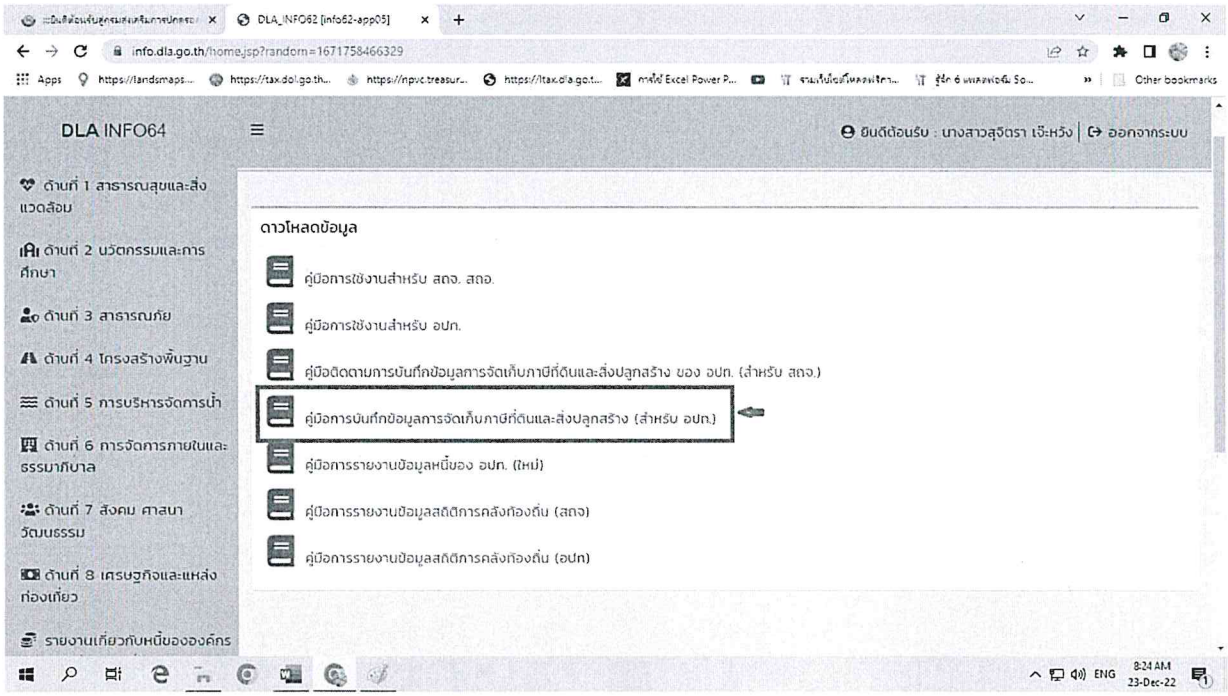

3. การบันทึกข้อมูลการจัดเก็บภาษีที่ดินและสิ่งปลูกสร้าง

3.1 เข้าสู่ระบบ INFO ด้านที่ 6 การจัดการภายในและธรรมาภิบาล เมนู บันทึกข้อมูลภาษีที่ดินและสิ่งปลูกสร้าง

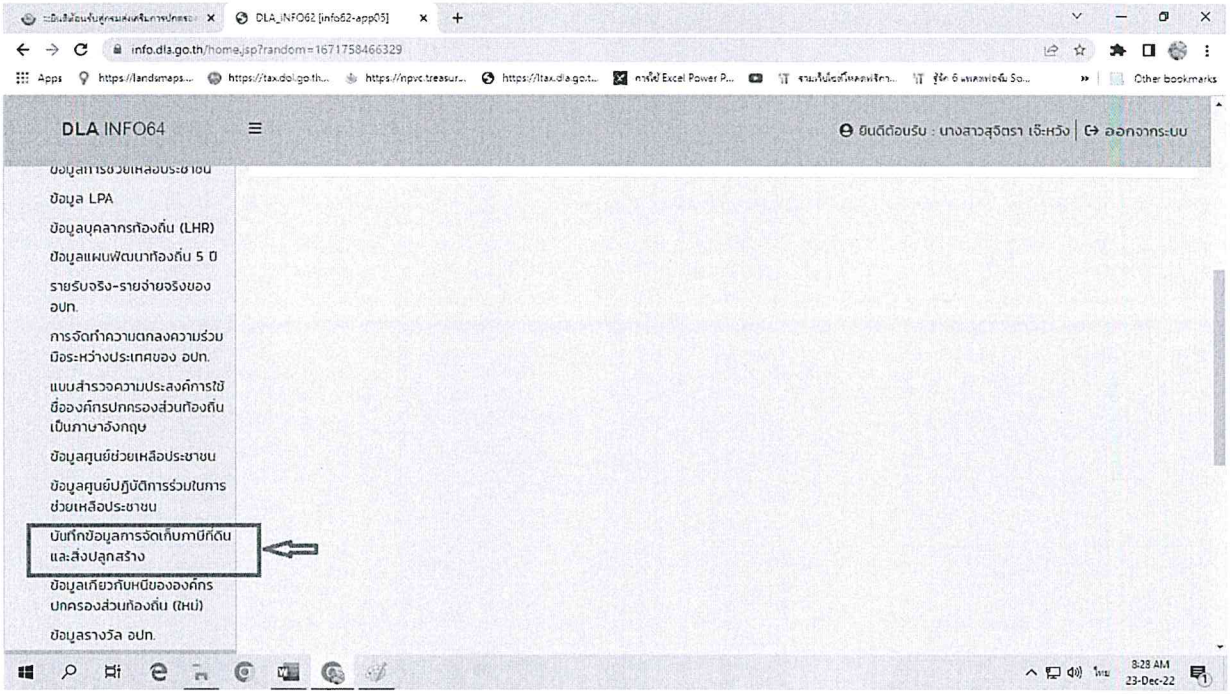

3.2 กดไอคอนสีส้ม (รูปสมุดดินสอ)

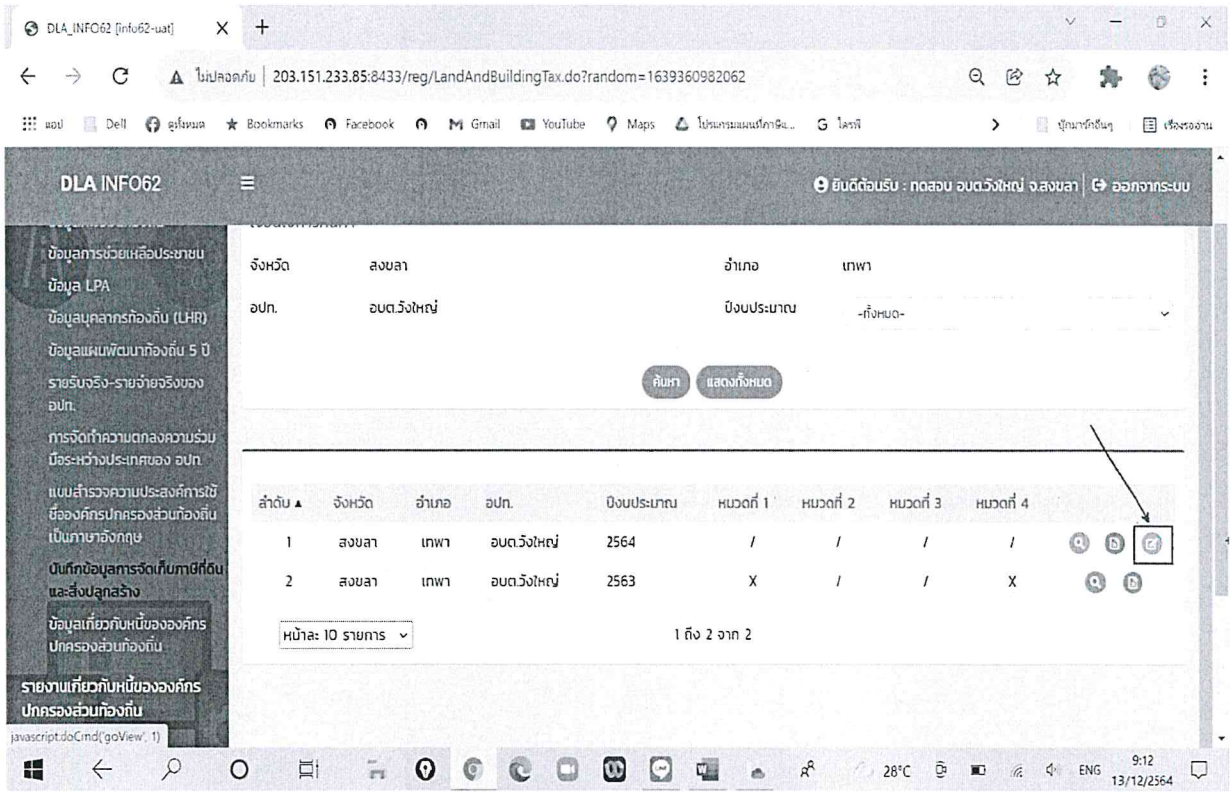

3.3 จะมีหน้าบันทึกข้อมูลให้ดังรูป เลื่อนแถบสีเทาด้านข้างจอ เพื่อดำเนินการบันทึกตามลำดับ ดังนี้

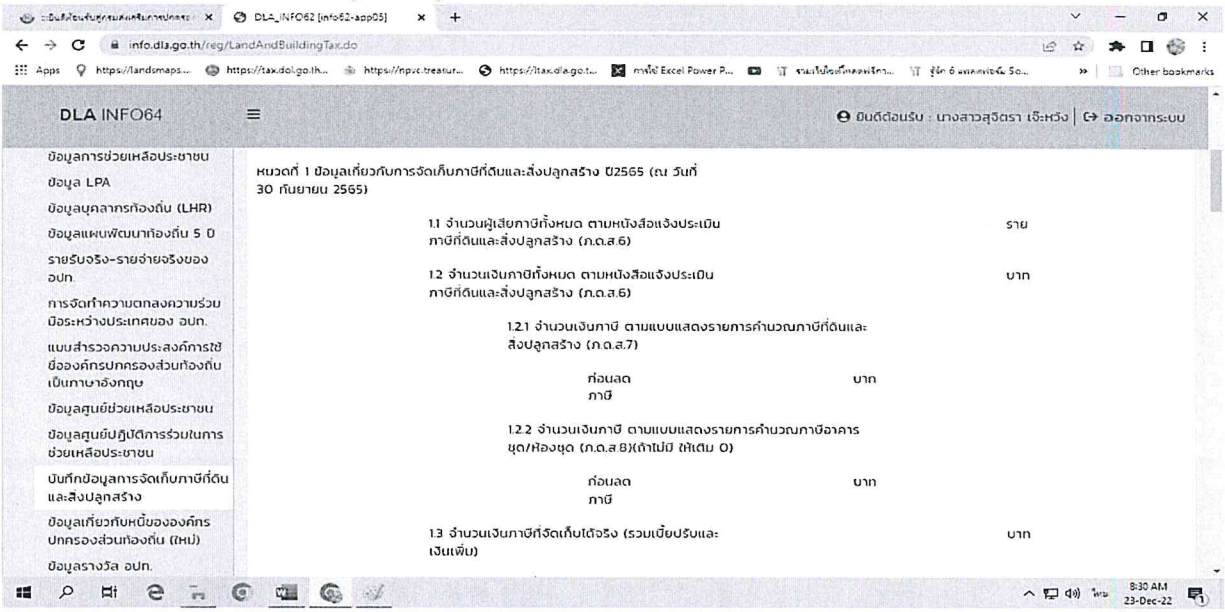

หมวดที่ 1 ข้อมูลเกี่ยวกับการจัดเก็บภาษีที่ดินและสิ่งปลูกสร้าง ปี 2567 (ณ วันที่ 30 กันยายน 2567)

1.1 จำนวนผู้เสียภาษีทั้งหมด ตามหนังสือแจ้งการประเมินภาษีที่ดินและสิ่งปลูกสร้าง (ภ.ด.ส. 6) ..... ราย

1.2 จำนวนเงินภาษีทั้งหมด ตามหนังสือแจ้งการประเมินภาษีที่ดินและสิ่งปลูกสร้าง (ภ.ด.ส. 6) ..... บาท

1.2.1 จำนวนเงินภาษี ตามแบบแสดงรายการคำนวณภาษีที่ดินและสิ่งปลูกสร้าง (ภ.ด.ส. 7)
ก่อนลดภาษี ..... บาท

1.2.2 จำนวนเงินภาษี ตามแบบแสดงรายการคำนวณภาษีอาคารชุด/ห้องชุด (ภ.ด.ส. 8)
ก่อนลดภาษี ..... บาท

1.3 จำนวนเงินภาษีที่จัดเก็บได้จริง (รวมเบี้ยปรับและเงินเพิ่ม) ..... บาท

1.4 จำนวนเงินภาษีที่ที่ค้างชำระ ..... บาท

1.5 จำนวนผู้ค้างชำระภาษี ..... ราย

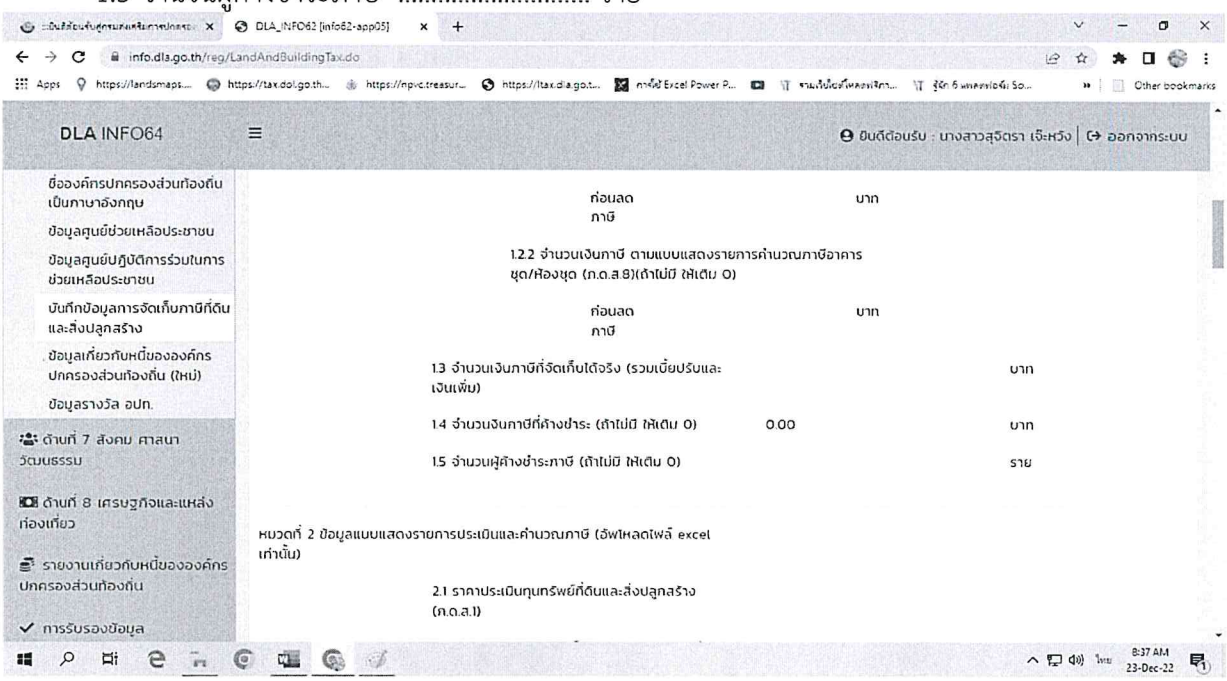

หมวดที่ 2 ข้อมูลแบบแสดงรายการประเมินและคำนวณภาษี (อัพโหลดไฟล์ excel เท่านั้น)**

2.1 ราคาประเมินทุนทรัพย์ที่ดินและสิ่งปลูกสร้าง (ภ.ด.ส. 1) browse

2.2 ราคาประเมินทุนทรัพย์ห้องชุดตามกฎหมายว่าด้วยอาคารชุด (ภ.ด.ส. 2) browse

2.3 แบบแสดงรายการคำนวณภาษีที่ดินและสิ่งปลูกสร้าง (ภ.ด.ส. 7) browse

2.4 แบบแสดงรายการคำนวณภาษีอาคารชุด/ห้องชุด (ภ.ด.ส. 8) browse

2.5 กรณีไฟล์ตาม 2.1-2.4 มีขนาดใหญ่ไม่สามารถ browse ได้ ให้รวมไฟล์ทั้งหมดเป็นไฟล์ ZIP หรือ RAR แล้วฝากไฟล์ขึ้นบนเว็บที่ให้บริการ แล้ว copy link ที่ฝากไฟล์นั้น วางลงในช่องข้อมูล

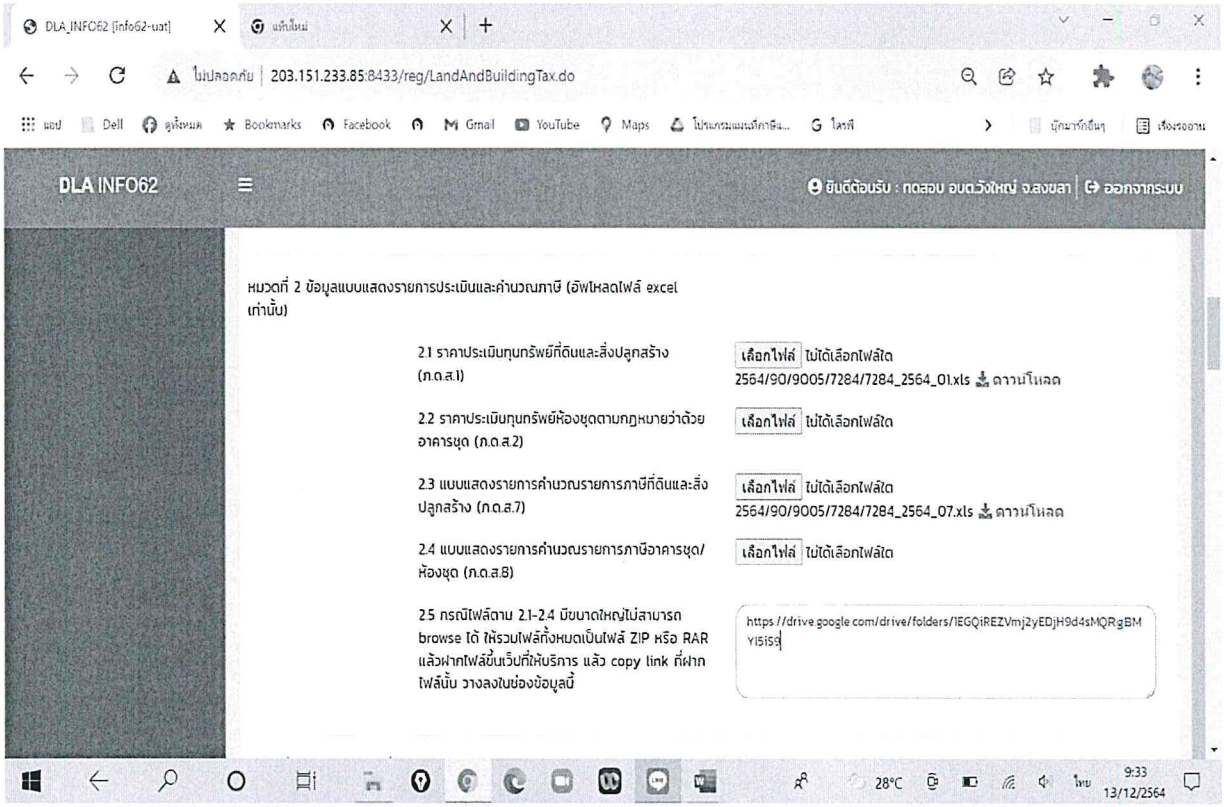

** กรณีไฟล์ข้อมูลที่ไม่ใช่ excel จะไม่สามารถ browse ขึ้นในระบบได้ ต้องแปลงไฟล์ให้อยู่ในตระกูล excel เท่านั้น หากไม่สามารถ browse file ตามข้อ 2.1- 2.4 ขึ้นระบบได้ เนื่องจากไฟล์มีขนาดใหญ่ หรือมีปัญหาความเร็วของ Internet ให้เลือกทำในข้อ 2.5

หมวดที่ 3 การจัดทำแผนที่ภาษีและทะเบียนทรัพย์สิน เลือกตามเมนู เสร็จแล้ว/อยู่ระหว่างดำเนินการ

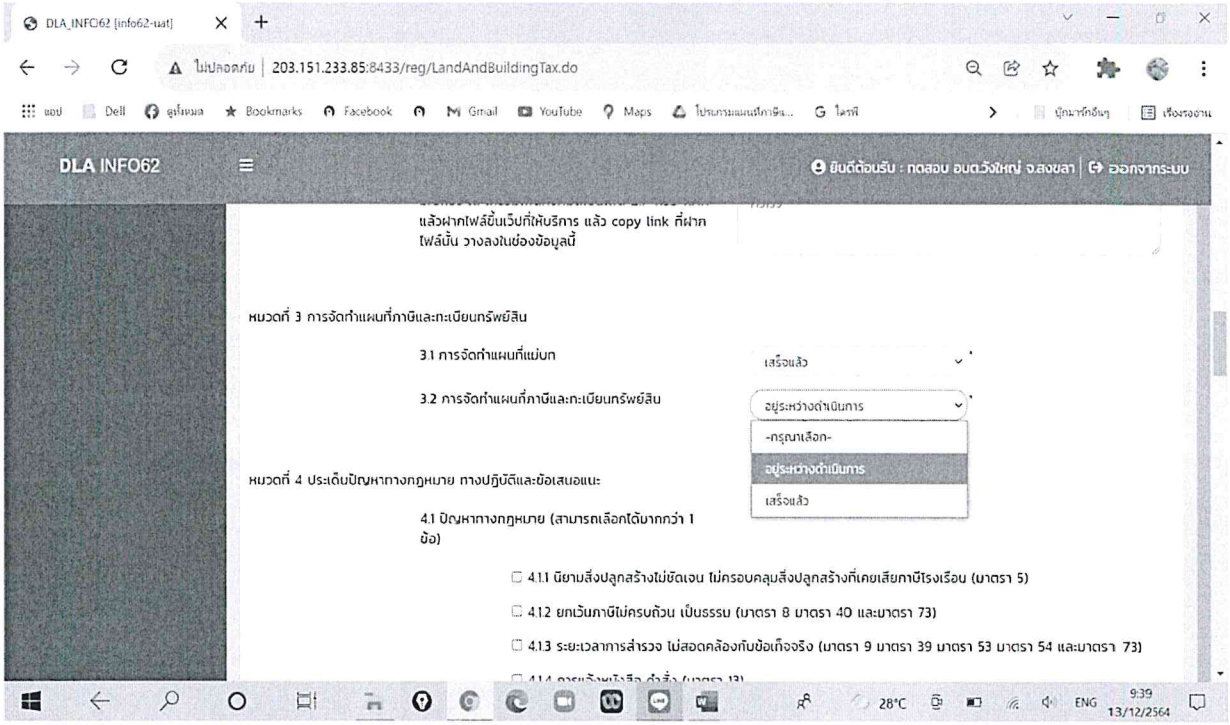

หมวดที่ 4 ประเด็นปัญหาทางกฎหมาย ทางปฏิบัติและข้อเสนอแนะ ต้องเลือกอย่างน้อย 1 ข้อ และเลือกได้มากกว่า 1 ข้อ

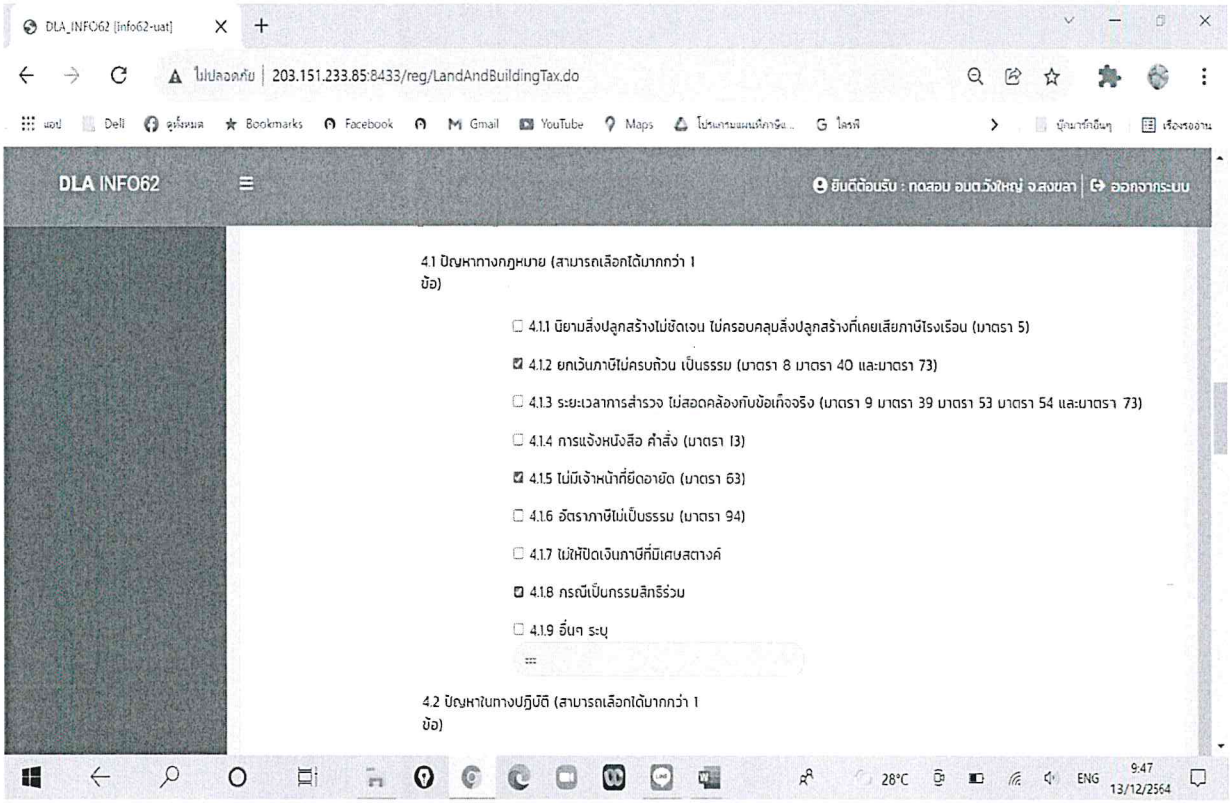

** ต้องบันทึก ชื่อ – สกุล และเบอร์มือถือของผู้รายงานข้อมูล เพื่อความสะดวกในการติดต่อประสานงาน

ให้ตรวจสอบการบันทึกข้อมูล ให้ครบถ้วน ถูกต้อง ก่อนกดบันทึกข้อมูลตามรูปด้านล่าง

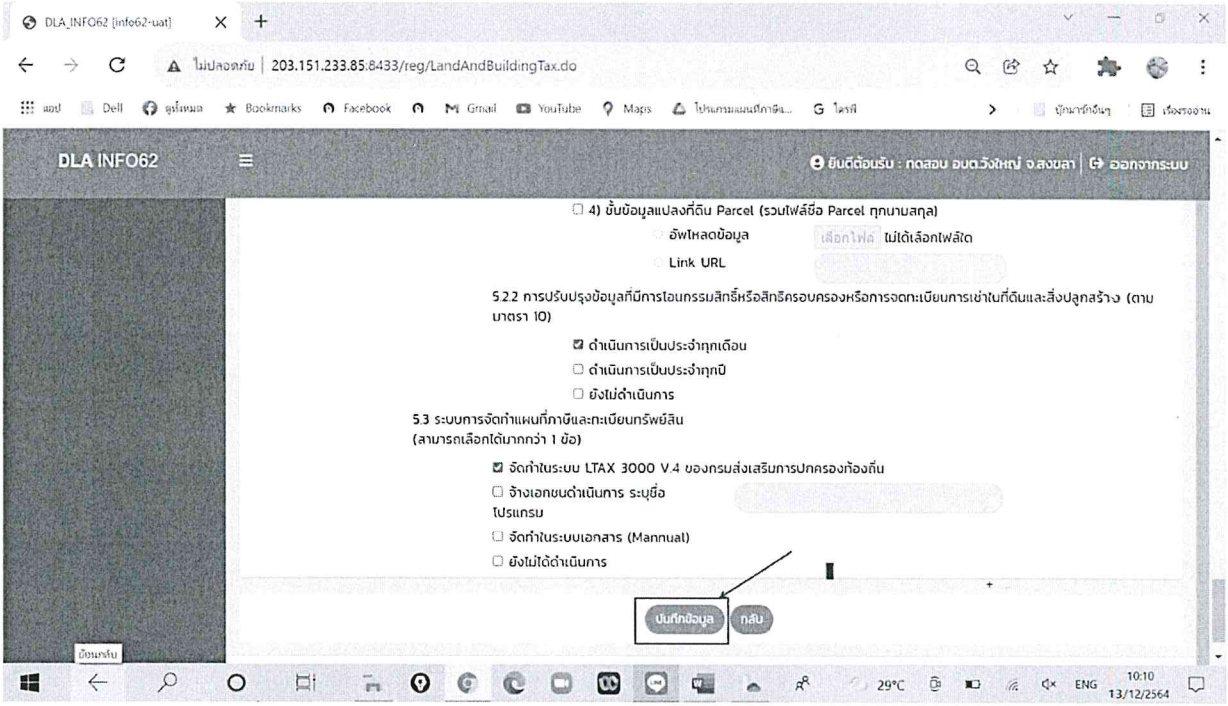

** เมื่อบันทึกข้อมูลแล้ว สามารถแก้ไขได้ จนกว่าจะมีการปิดระบบ และเมื่อแจ้งปิดระบบแล้ว จะไม่สามารถบันทึกข้อมูลได้อีกต่อไปต้องติดต่อเจ้าหน้าที่เท่านั้น

ติดต่อประสานงานการบันทึกข้อมูล
สำนักบริหารการคลังท้องถิ่น
กลุ่มงานนโยบายการคลังและพัฒนารายได้
โทร. 0 2241 9000 ต่อ 1426 – 30
dla0808.3a@gmail.com

คู่มือติดตามการบันทึกรายงานภาษีที่ดินและสิ่งปลูกสร้าง
(สำหรับสำนักงานส่งเสริมการปกครองท้องถิ่นจังหวัด)

ขั้นตอนการเข้าใช้งานระบบ

1. สามารถเข้าใช้งานได้ 2 วิธี

วิธีที่ 1 เข้าเว็บไซต์กรมส่งเสริมการปกครองท้องถิ่น www.dla.go.th ไปที่หัวข้อ "ข้อมูลสารสนเทศ"

เลือกเมนู "ระบบข้อมูลกลาง อปท. ระยะที่ 2" (หมายเลข 1) หรือเข้าสู่ระบบด้วย info.dla.go.th

วิธีที่ 2 เข้าเว็บไซต์กรมส่งเสริมการปกครองท้องถิ่น www.dla.go.th ไปที่หัวข้อ "ระบบสารสนเทศ"

เลือกเมนู "ระบบยืนยันตัวบุคคล (ปรับปรุง)" (หมายเลข 2) หรือเข้าสู่ระบบด้วย lsso.dla.go.th

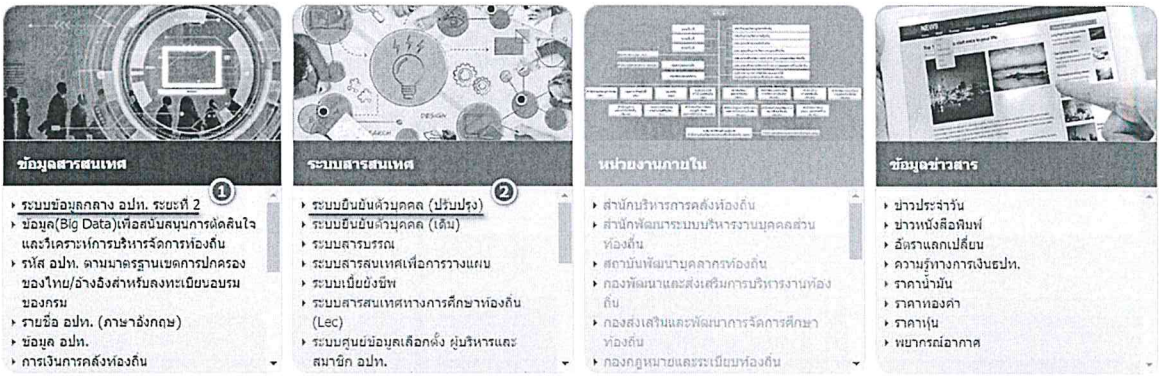

2. เลือก "เข้าสู่ระบบ" (หมายเลข 3)

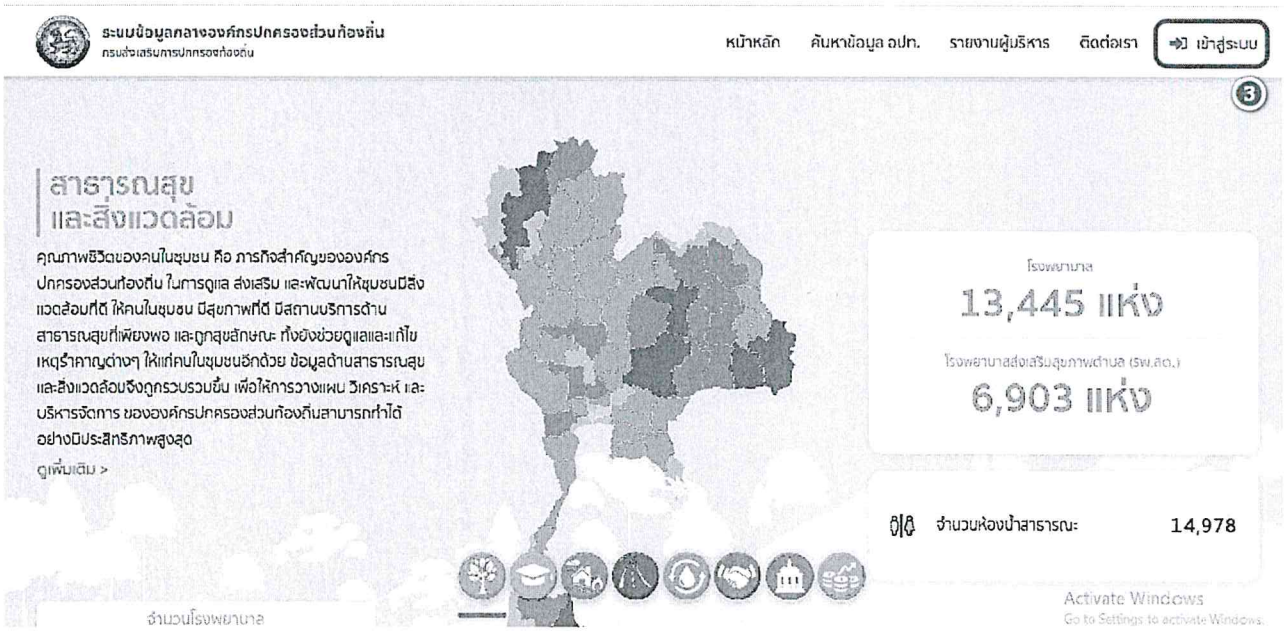

3. โดยสามารถเข้าใช้งานได้ 2 วิธี

วิธีที่ 1 กรอก “ชื่อผู้ใช้งาน ด้วย หมายเลขบัตรประจำตัวประชาชน 13 หลัก” และ “รหัสผ่าน หรือ Password”

(หมายเลข 4) แล้วคลิกปุ่ม “เข้าสู่ระบบ” **(หมายเลข 5)**

วิธีที่ 2 คลิกปุ่ม “เข้าสู่ระบบด้วย ThaiD” **(หมายเลข 6)** ในกรณีที่มีรหัสผู้ใช้งานของ application ThaiD

4. คลิก “เข้าใช้ระบบ” (หมายเลข 7)

5. คลิก “ด้านที่ 6 การจัดการภายในและธรรมาภิบาล” (หมายเลข 8)

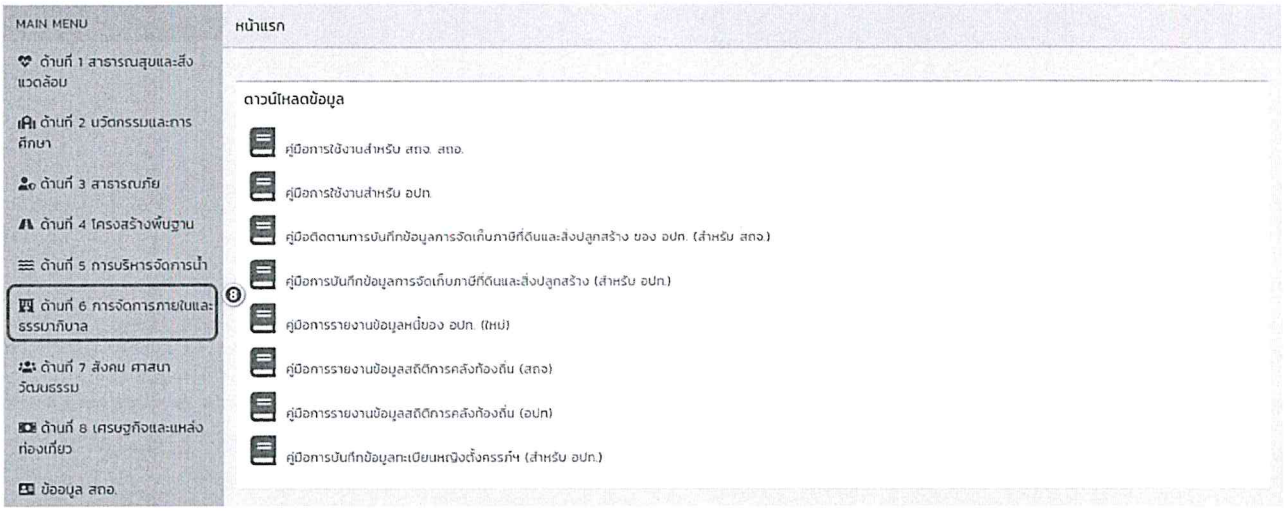

✦ในกรณีที่เข้าใช้งานแล้วไม่พบเมนู ด้านที่ 6 การจัดการภายในและธรรมาภิบาล ให้ผู้ใช้งานติดต่อ SSO ADMIN เพื่อเพิ่มสิทธิการใช้งาน

6. คลิก “บันทึกข้อมูลการจัดเก็บภาษีที่ดินและสิ่งปลูกสร้าง” (หมายเลข 9)

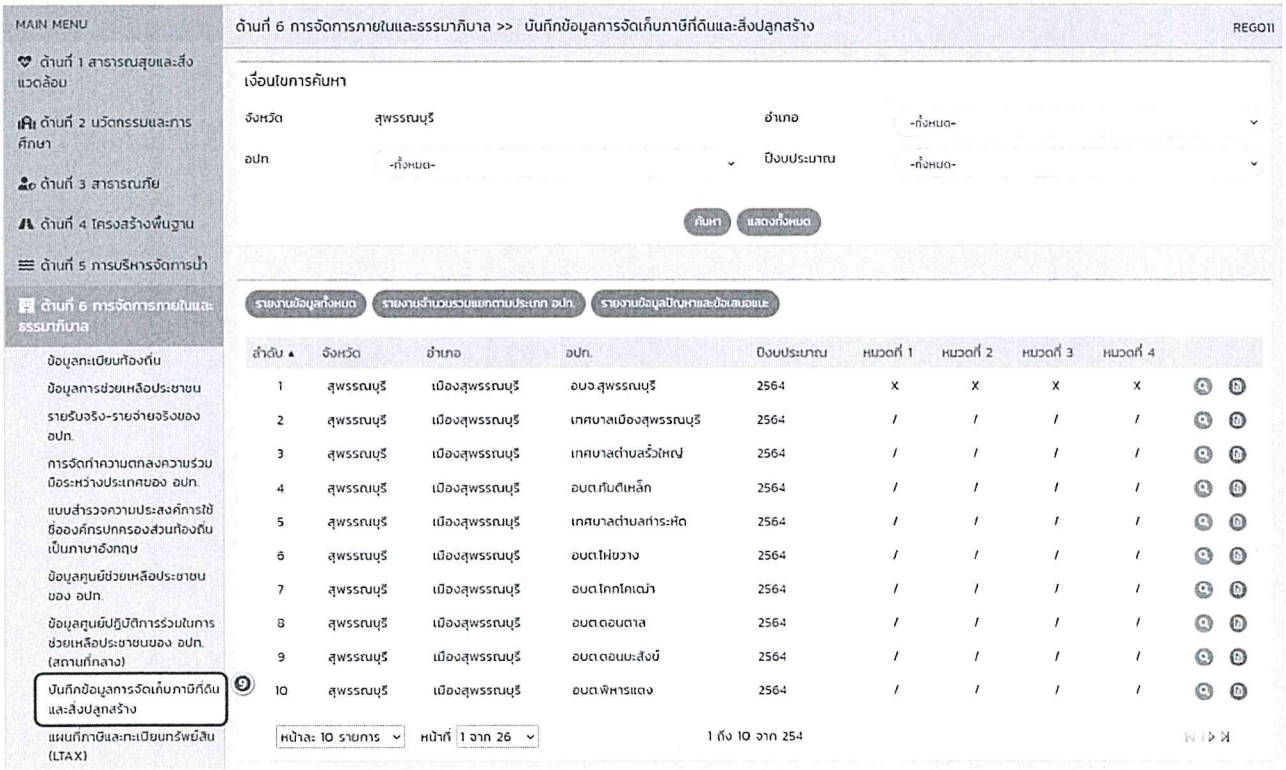

7. การค้นหาข้อมูลบันทึกข้อมูลการจัดเก็บภาษีที่ดินและสิ่งปลูกสร้าง โดยสามารถใส่เงื่อนไขการค้นหาได้ 3 อย่าง

- อำเภอ (หมายเลข 10)
- อปท. (หมายเลข 11)
- ปีงบประมาณ (หมายเลข 12)

หากใส่เงื่อนไขการค้นหาแล้ว สามารถกดปุ่ม ค้นหา (หมายเลข 13) หรือต้องการดูข้อมูลทั้งหมดสามารถกดปุ่ม แสดงทั้งหมด (หมายเลข 14)

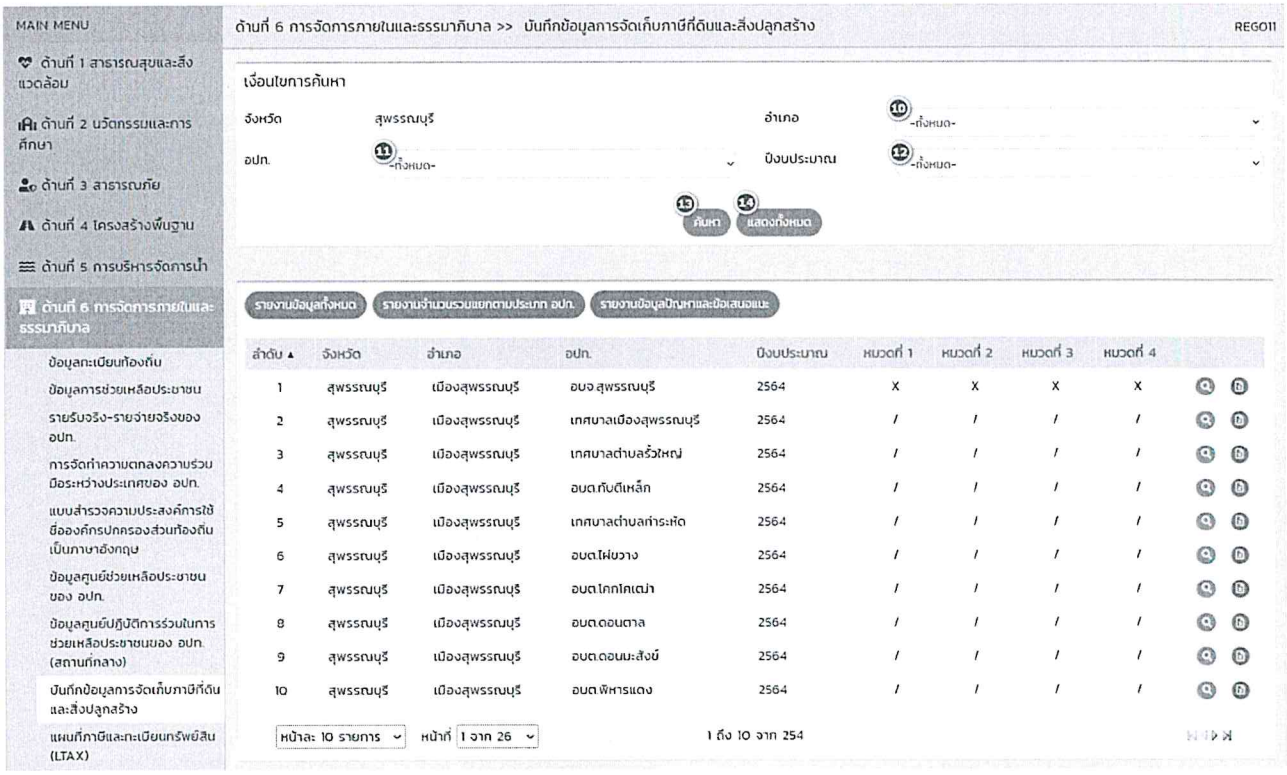

8. หลังจากระบบแสดงผลข้อมูลบันทึกข้อมูลการจัดเก็บภาษีที่ดินและสิ่งปลูกสร้าง ให้เลือกรายการข้อมูลบันทึกข้อมูลการจัดเก็บภาษีที่ดินและสิ่งปลูกสร้าง โดยมีส่วนหมวดการแสดงเครื่องหมายสถานะแบ่งออกเป็น 4 หมวด ด้วยกัน หากหมวดข้อมูลใดที่ อปท. มีการบันทึกข้อมูลเรียบร้อยแล้ว จะแสดงเครื่องหมาย “/” (หมายเลข 15) ของหมวดนั้น แต่หากยังไม่มีการบันทึกข้อมูล จะแสดงเครื่องหมาย “X” (หมายเลข 16) ของหมวดนั้น

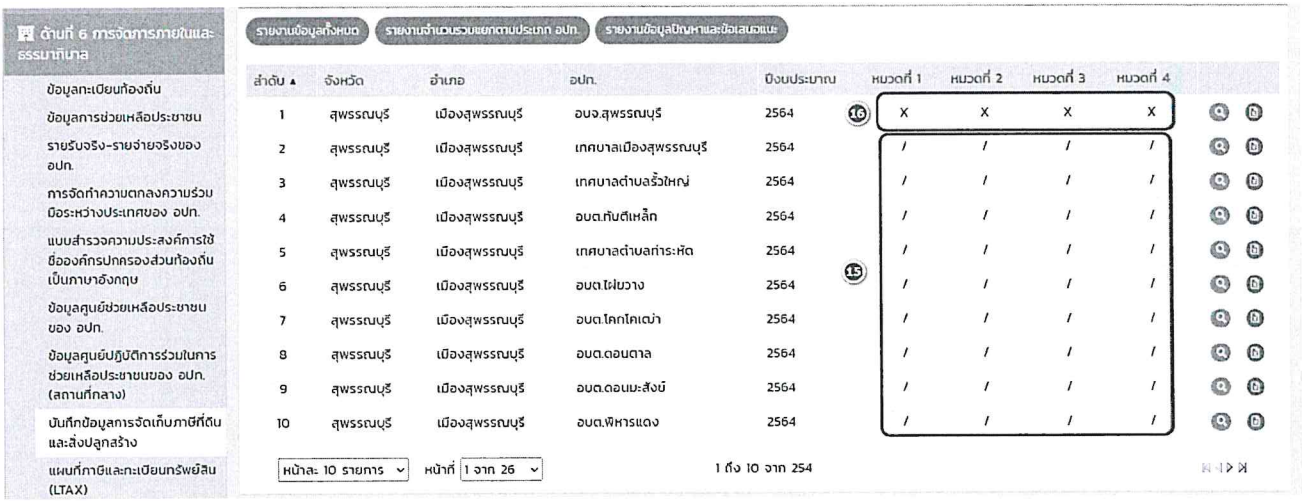

9. การตรวจสอบการเช็คสถานะ การบันทึกข้อมูลในหมวดที่ 1-4

หมวด	ข้อที่ต้องตรวจสอบ
1	ทุกข้อ
2	ถ้าแนบข้อย่อย 2.1 และ 2.3 >> ผ่าน ถ้าไม่แนบข้อย่อย 2.1 และ 2.3 แต่ใส่ 2.5 >> ผ่าน
3	ทุกข้อ
4	ตรวจสอบข้อย่อย 4.1 และ 4.2

10. วิธีการเข้าดูข้อมูลหรือออกรายงาน เป็นรายแห่ง สามารถกดดูข้อมูลด้วยแว่นขยาย (หมายเลข 17) หรือกดออกรายงาน (Excel) (หมายเลข 18)

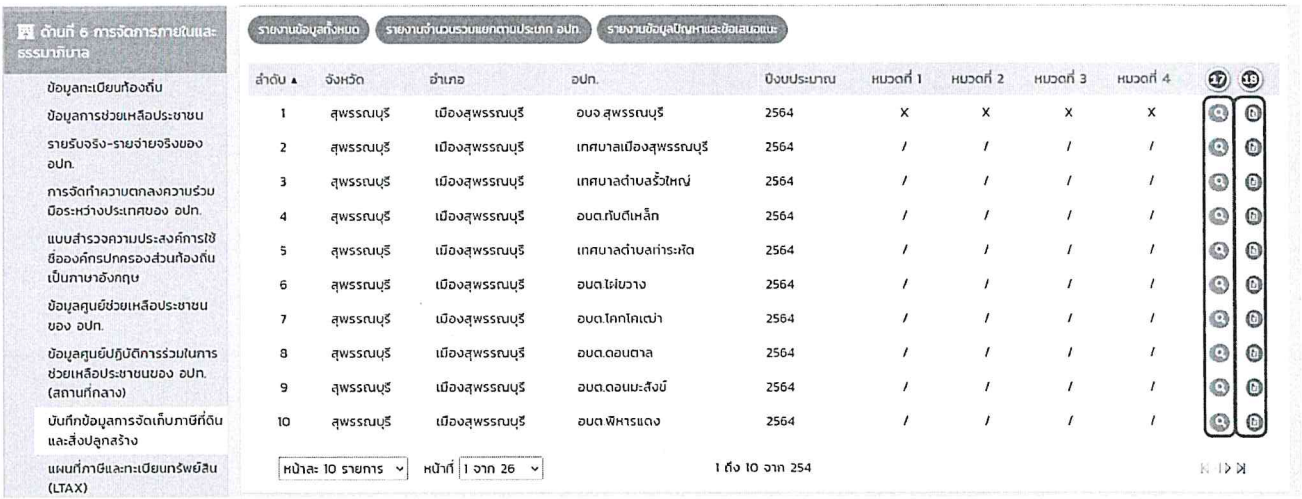

สัญลักษณ์	ความหมาย
	เข้าดูข้อมูล
	ออกรายงาน (excel)

11. เลือกกดดูข้อมูล 1 รายการ ระบบจะแสดงข้อมูลรายละเอียดของ อปท. ที่บันทึกข้อมูลผ่านระบบมา (หมายเลข 19)

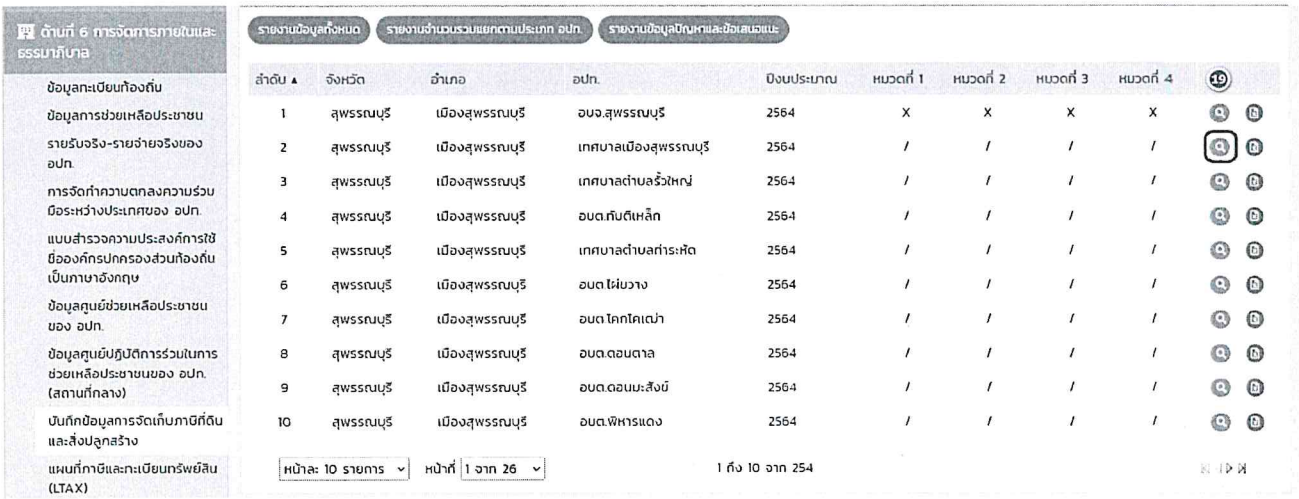

ระบบแสดงข้อมูลรายละเอียดที่ทำการบันทึก

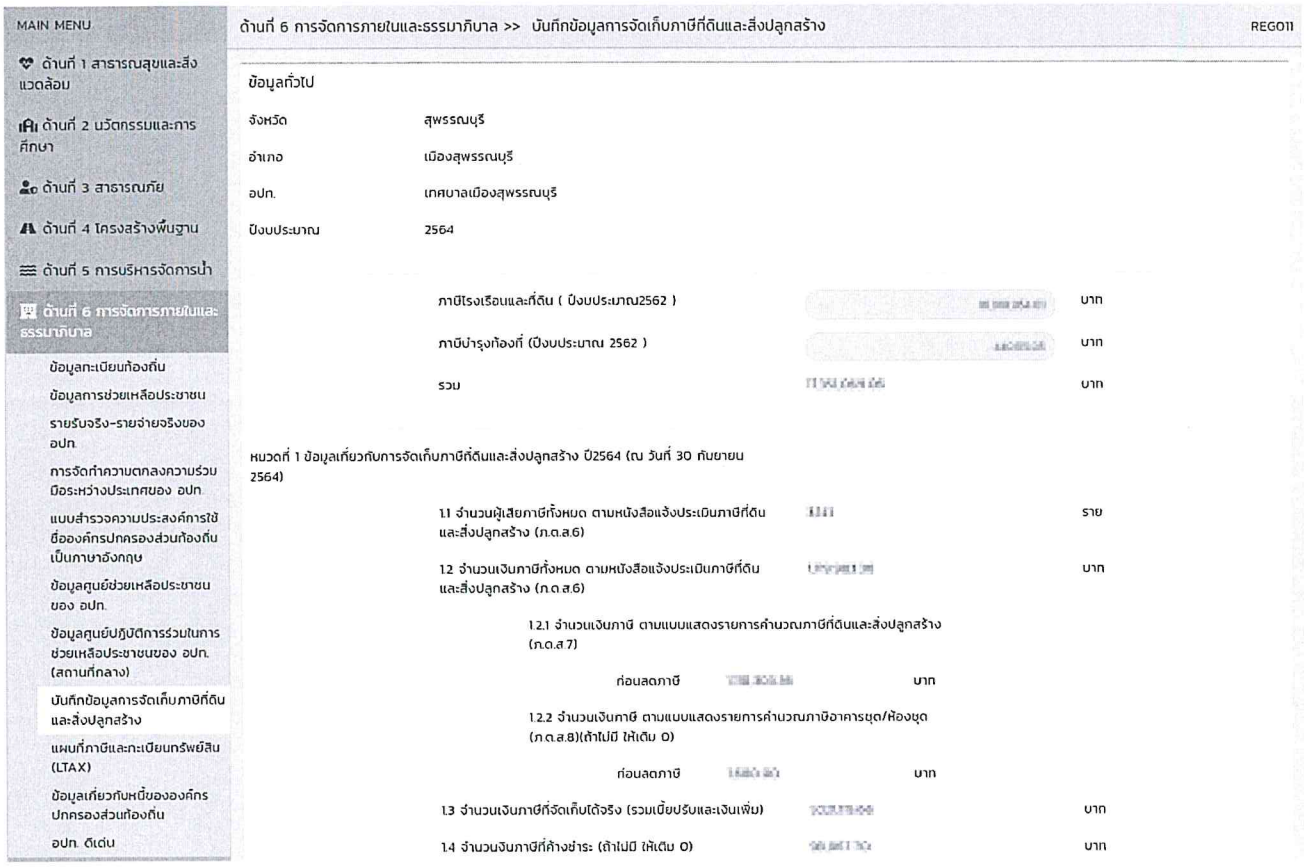

12. หาก สถจ. ต้องการออกรายงานการบันทึกข้อมูลการจัดเก็บภาษีที่ดินและสิ่งปลูกสร้าง โดยมีให้เลือกการออกรายงานได้ 3 แบบดังนี้

- รายงานจำนวนรวมแยกตามประเภท อปท. (หมายเลข 20)
- รายงานข้อมูลปัญหาและข้อเสนอแนะ (หมายเลข 21)
- รายงานของรายการที่ทาง อปท. บันทึกข้อมูล (หมายเลข 22)

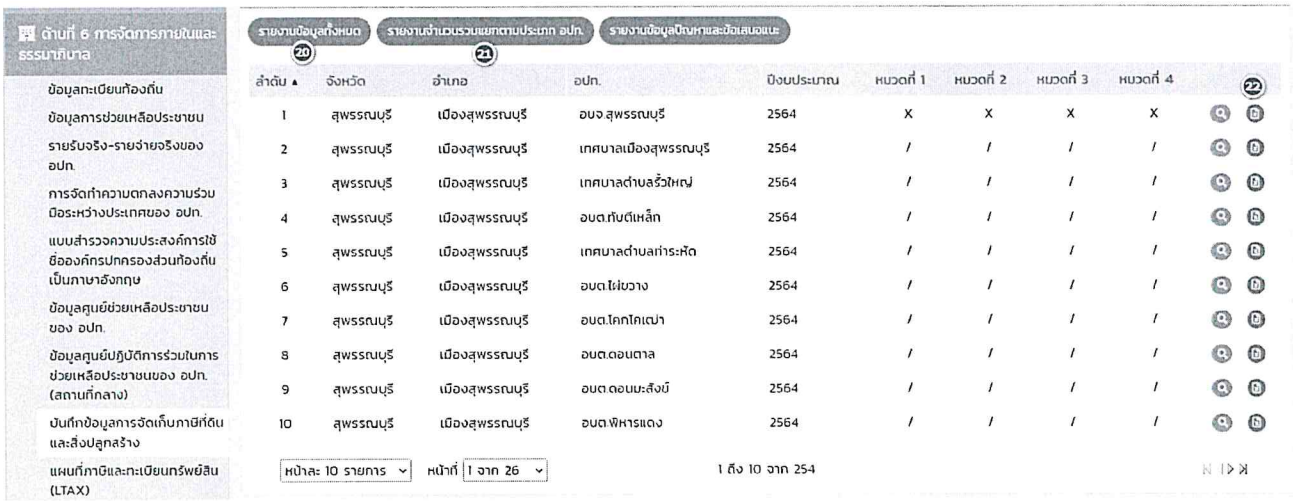

13. เลือกรายการข้อมูลการจัดเก็บภาษีที่ดินและสิ่งปลูกสร้างที่ต้องการออกรายงาน โดยเลือกดปุ่มออกรายงานได้ตามขั้นที่ 12 ยกตัวอย่างเช่น กดเลือกออกรายงานจำนวนรวมแยกตามประเภท อปท. (หมายเลข 23)

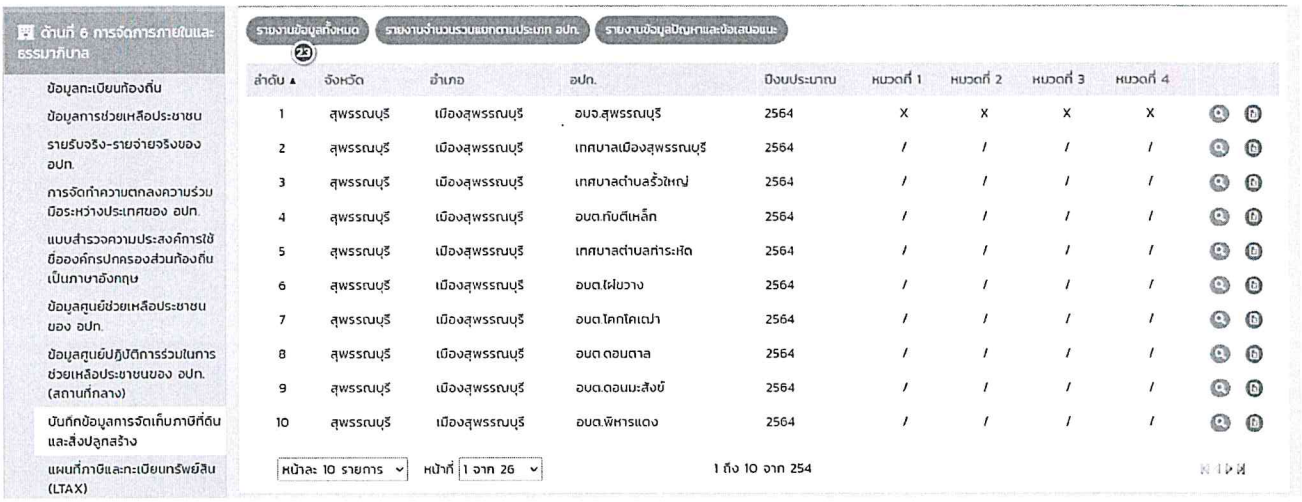

14. เมื่อกดออกรายงานแล้วระบบจะทำการ download เป็น file Excel หาก download เรียบร้อยแล้วจะขึ้นให้เปิด file ดังภาพ (หมายเลข 24)

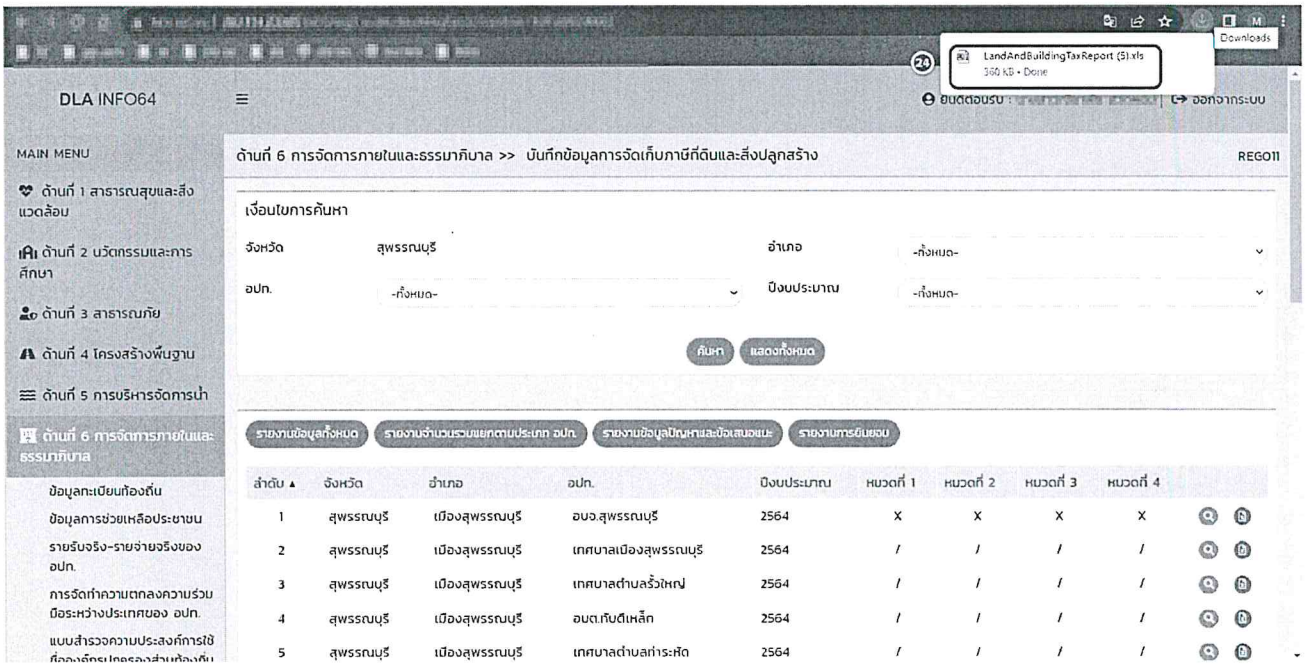

ติดต่อประสานงานการบันทึกข้อมูล

สำนักบริหารการคลังท้องถิ่น

กลุ่มงานนโยบายการคลังและพัฒนารายได้

โทร. 0 2241 9000 ต่อ 1426 – 30

dla0808.3a@gmail.com